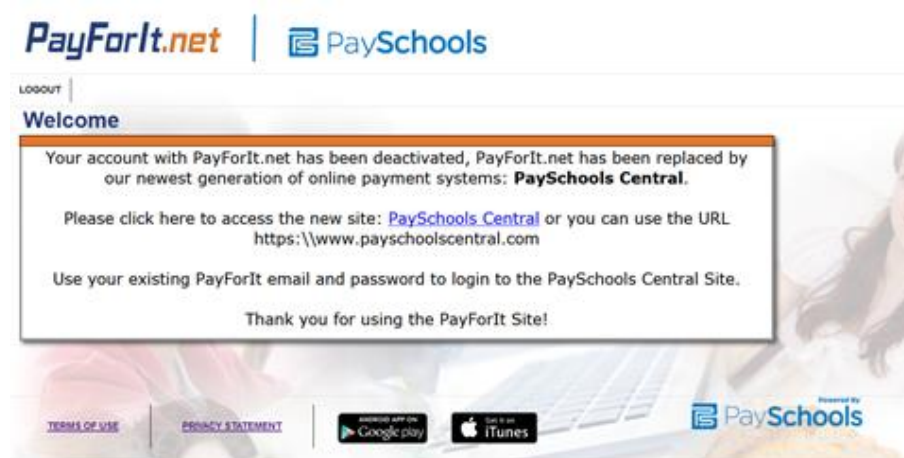


Antiguos Usuarios De PFI

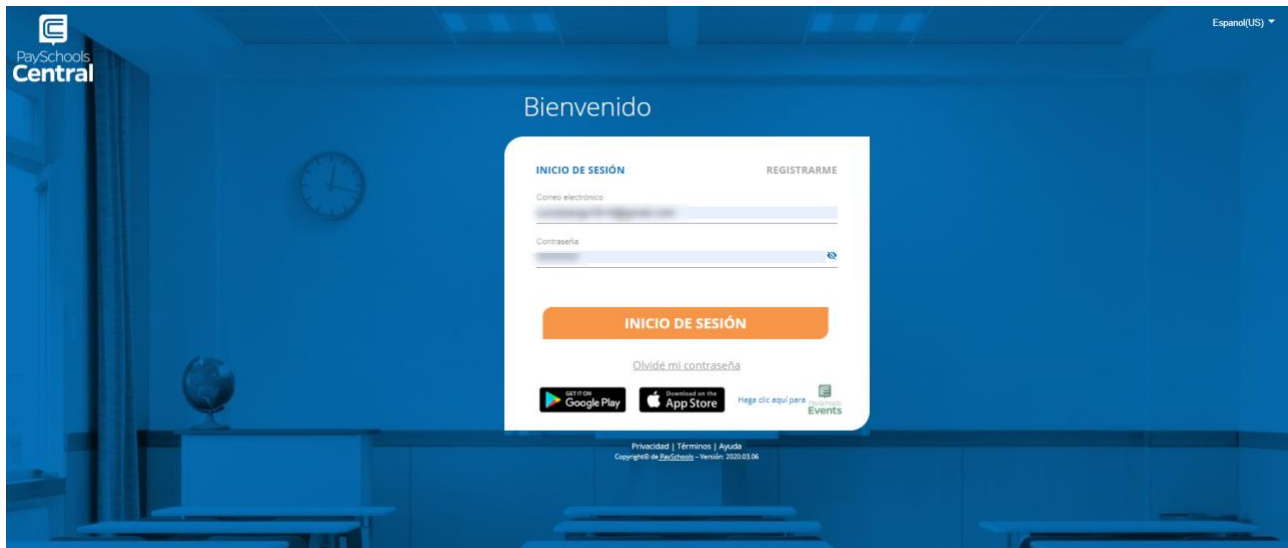
Si anteriormente eras usuario de PayForIt, lo que significa que su cuenta estaba en PayForIt.net, ¡su cuenta ha emigrado a www.PaySchoolsCentral.com!

- 1) Primero debe iniciar sesión en su cuenta PayForIt para migrar correctamente su información a PaySchoolsCentral. Al iniciar sesión, verá el siguiente mensaje:

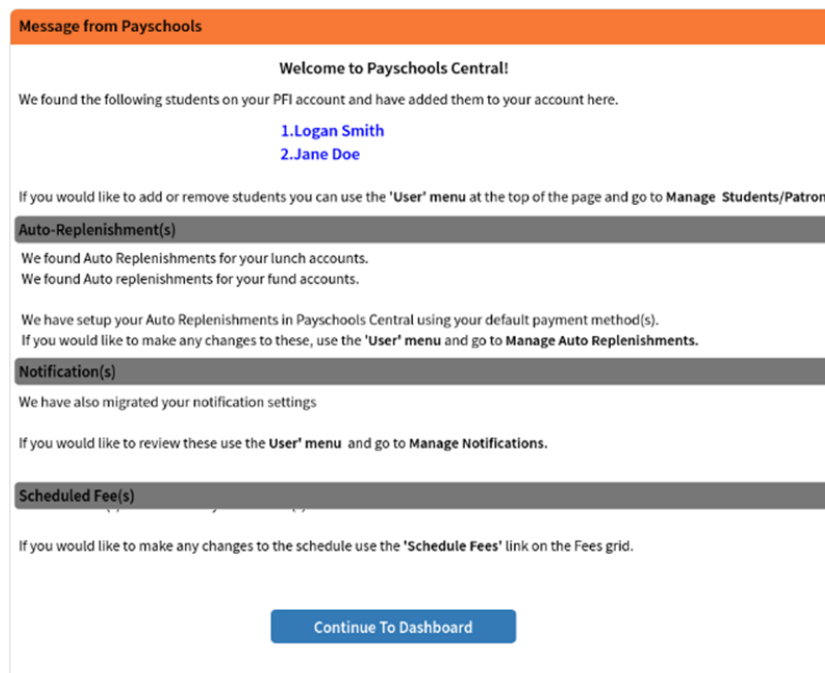


- 2) Haga clic en el enlace de PaySchoolsCentral para completar el proceso. Se abrirá una nueva pestaña en www.payschoolscentral.com. Ingrese correo electrónico y contraseña y haga clic en

INICIO DE SESIÓN



- 3) La siguiente ventana emergente se mostrará al iniciar sesión. Confirme su información y haga clic en [Continue To Dashboard](#). Cuando inicie sesión con sus credenciales, cualquier información que se haya emigrado se mostrará en el siguiente mensaje.



- 4) Después del paso 3, consulte esta guía de usuario para obtener ayuda con las funciones y navegar PaySchoolsCentral.