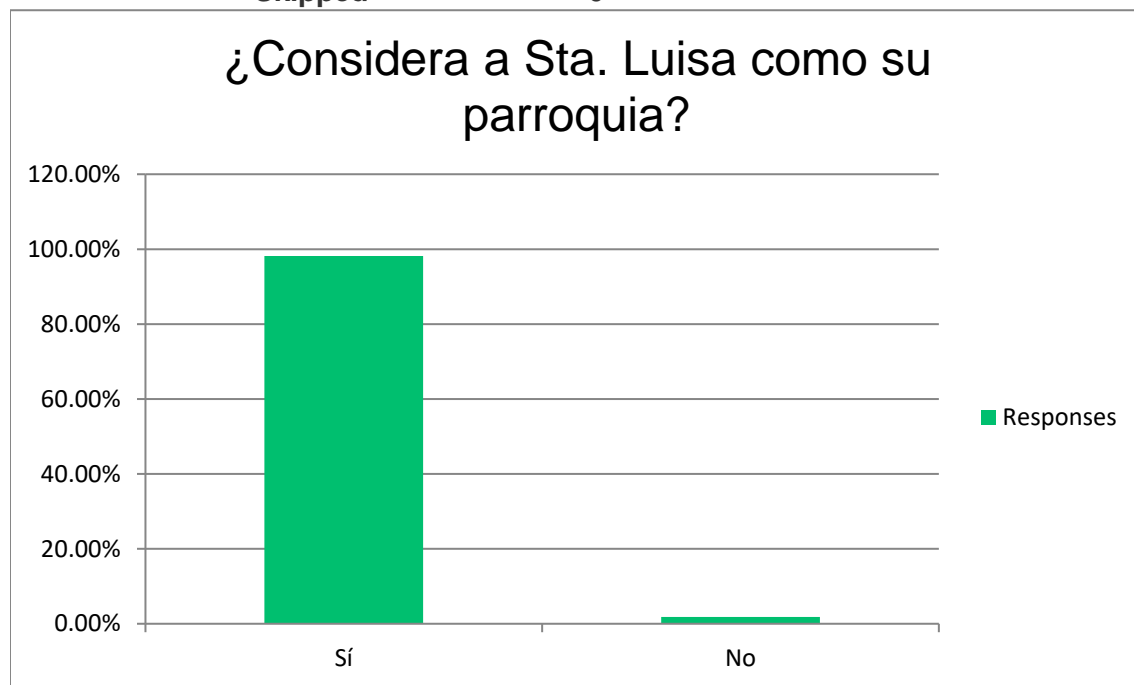


Profundizando

¿Considera a Sta. Luisa como su parroquia?

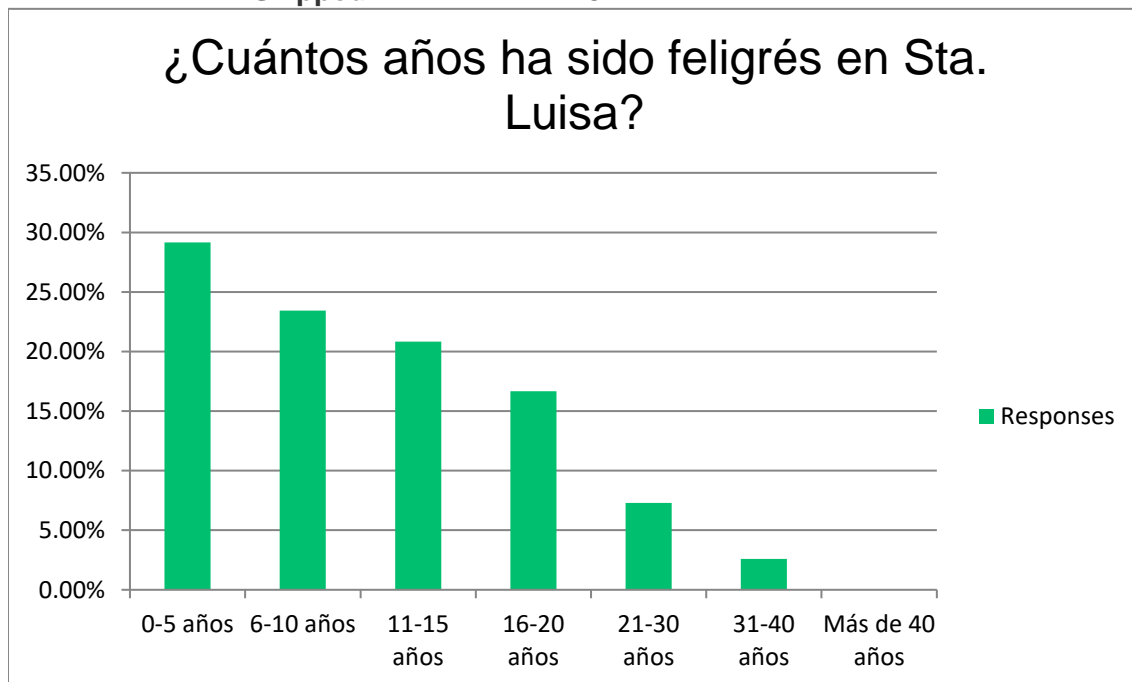
Answer Choices	Responses	
Sí	98.18%	216
No	1.82%	4
Answered	220	
Skipped	0	



Profundizando

¿Cuántos años ha sido feligrés en Sta. Luisa?

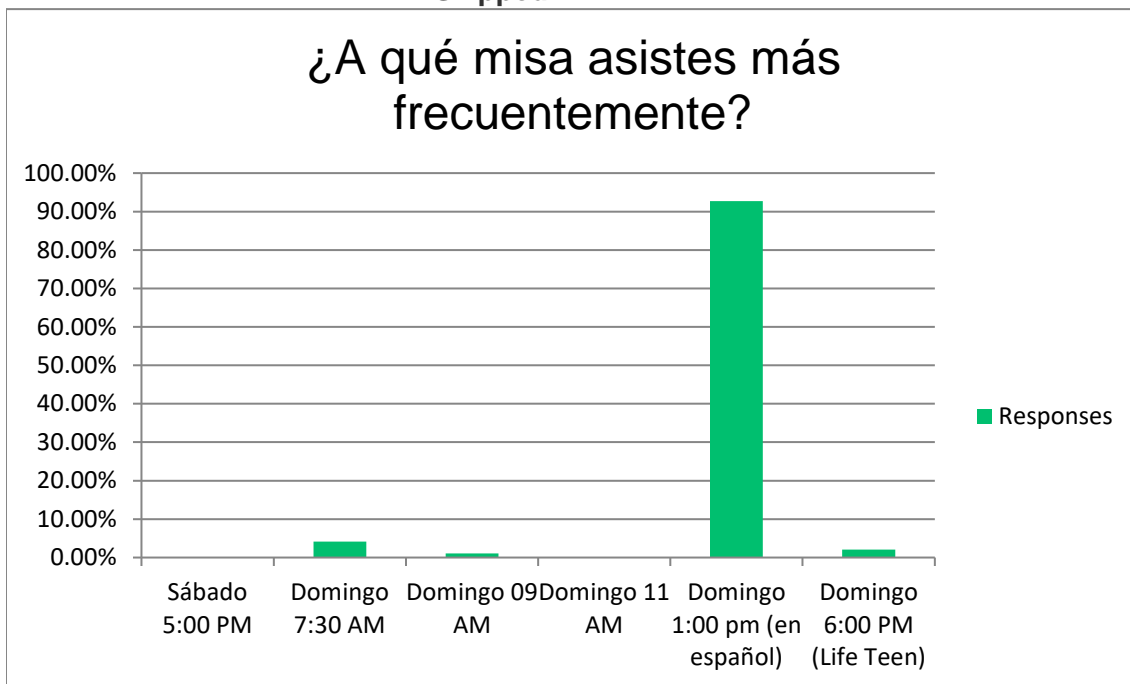
Answer Choices	Responses	
0-5 años	29.17%	56
6-10 años	23.44%	45
11-15 años	20.83%	40
16-20 años	16.67%	32
21-30 años	7.29%	14
31-40 años	2.60%	5
Más de 40 años	0.00%	0
Answered		192
Skipped		28



Profundizando

¿A qué misa asistes más frecuentemente?

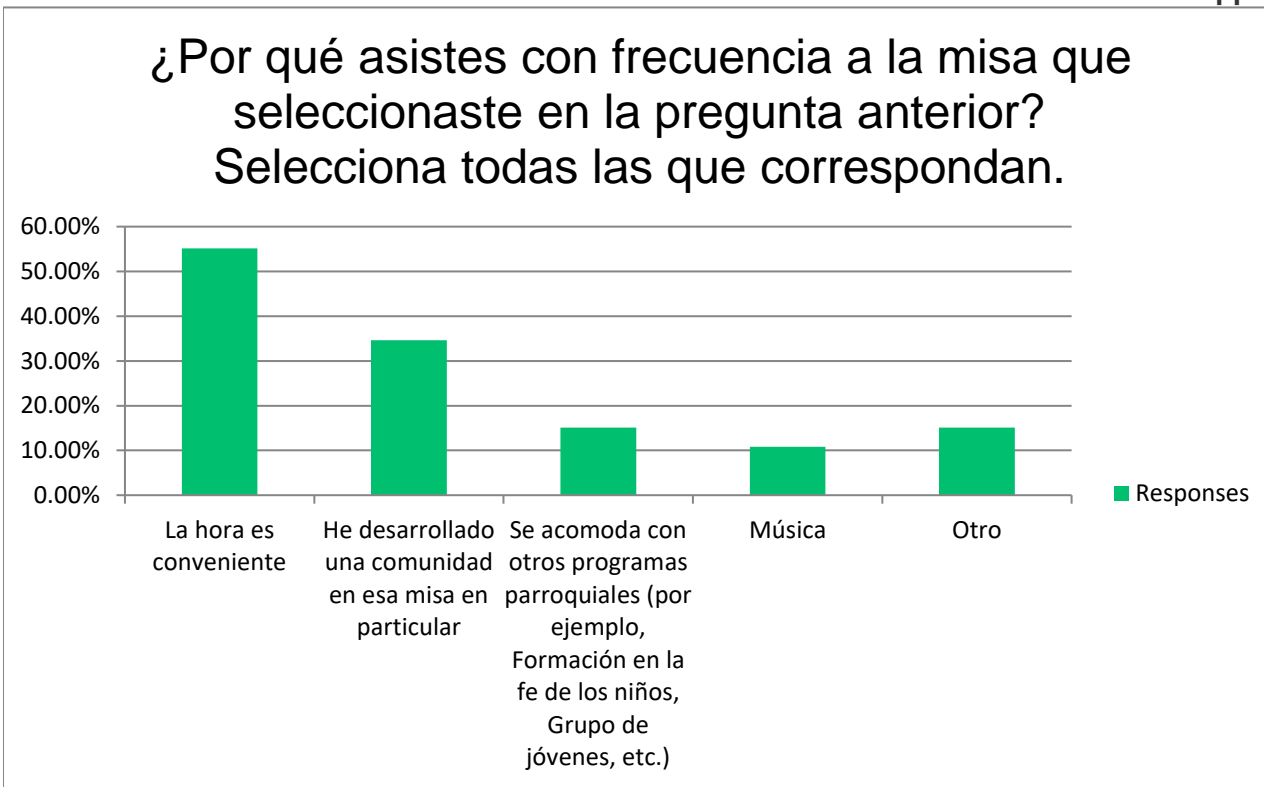
Answer Choices	Responses	
Sábado 5:00 PM	0.00%	0
Domingo 7:30 AM	4.15%	8
Domingo 09 AM	1.04%	2
Domingo 11 AM	0.00%	0
Domingo 1:00 pm (en español)	92.75%	179
Domingo 6:00 PM (Life Teen)	2.07%	4
	Answered	193
	Skipped	27



Profundizando

¿Por qué asistes con frecuencia a la misa que seleccionaste en la pregunta anterior? Selecciona todas las que correspondan.

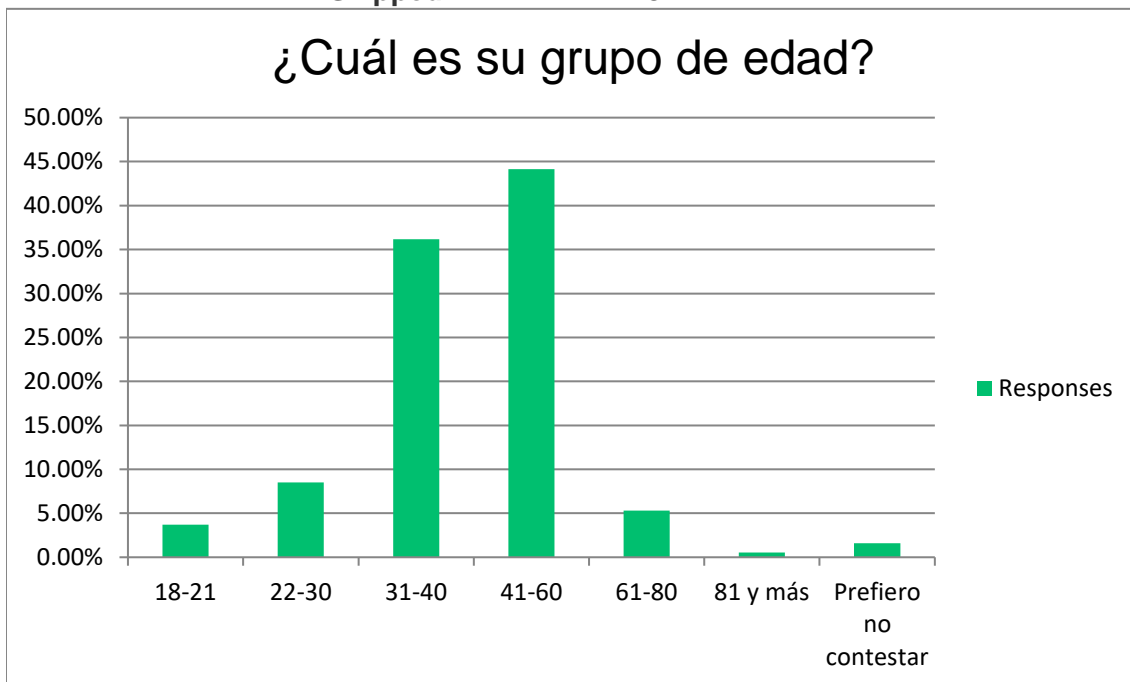
Answer Choices	Responses	
La hora es conveniente	55.14%	102
He desarrollado una comunidad en esa misa en particular	34.59%	64
Se acomoda con otros programas parroquiales (por ejemplo, Formación en la fe de los niños, Grupo de jóvenes, etc.)	15.14%	28
Música	10.81%	20
Otro	15.14%	28
	Answered	185
	Skipped	35



Profundizando

¿Cuál es su grupo de edad?

Answer Choices	Responses	
18-21	3.72%	7
22-30	8.51%	16
31-40	36.17%	68
41-60	44.15%	83
61-80	5.32%	10
81 y más	0.53%	1
Prefiero no contestar	1.60%	3
	Answered	188
	Skipped	32

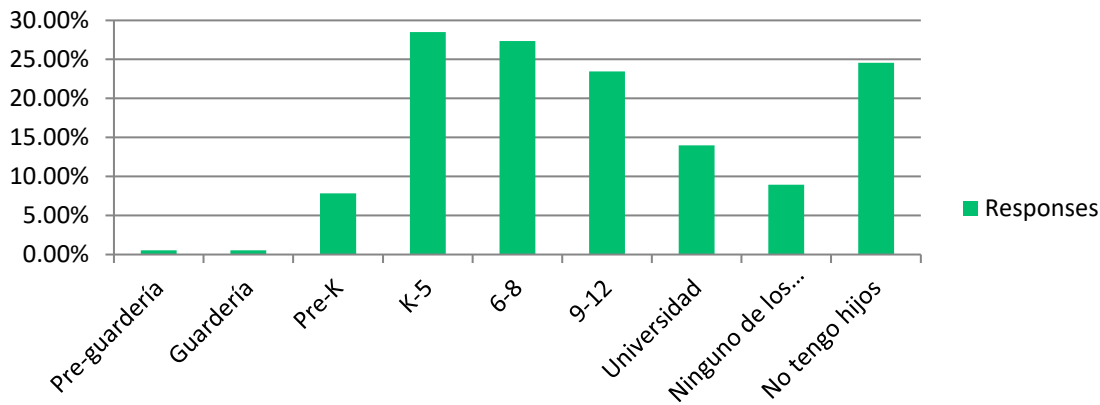


Profundizando

¿En cuál de los siguientes grupos de grado escolar se encuentran actualmente sus hijos? Seleccione todas las que correspondan.

Answer Choices	Responses	
Pre-guardería	0.56%	1
Guardería	0.56%	1
Pre-K	7.82%	14
K-5	28.49%	51
6-8	27.37%	49
9-12	23.46%	42
Universidad	13.97%	25
Ninguno de los anteriores	8.94%	16
No tengo hijos	24.58%	44
	Answered	179
	Skipped	41

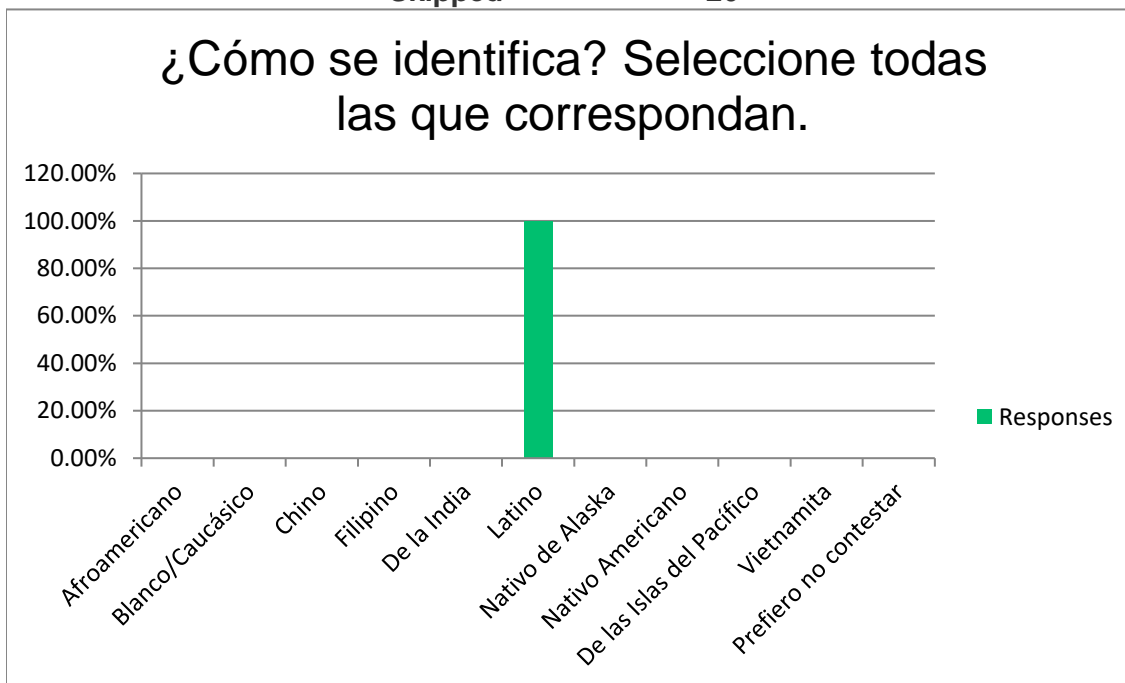
¿En cuál de los siguientes grupos de grado escolar se encuentran actualmente sus hijos? Seleccione todas las que correspondan.



Profundizando

¿Cómo se identifica? Seleccione todas las que correspondan.

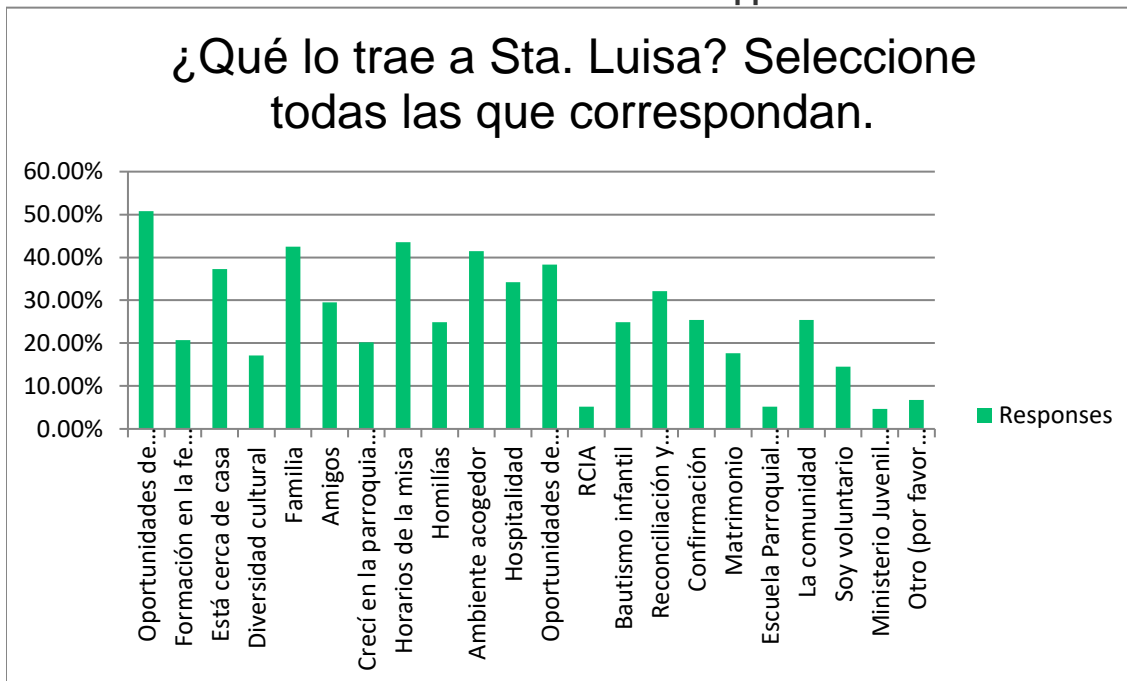
Answer Choices	Responses	
Afroamericano	0.00%	0
Blanco/Caucásico	0.00%	0
Chino	0.00%	0
Filipino	0.00%	0
De la India	0.00%	0
Latino	100.00%	194
Nativo de Alaska	0.00%	0
Nativo Americano	0.00%	0
De las Islas del Pacífico	0.00%	0
Vietnamita	0.00%	0
Prefiero no contestar	0.00%	0
Otro		0
	Answered	194
	Skipped	26



Profundizando

¿Qué lo trae a Sta. Luisa? Seleccione todas las que correspondan.

Answer Choices	Responses	
Oportunidades de formación de fe para adultos	50.78%	98
Formación en la fe para niños (grados K-5)	20.73%	40
Está cerca de casa	37.31%	72
Diversidad cultural	17.10%	33
Familia	42.49%	82
Amigos	29.53%	57
Crecí en la parroquia de Sta. Luisa	20.21%	39
Horarios de la misa	43.52%	84
Homilías	24.87%	48
Ambiente acogedor	41.45%	80
Hospitalidad	34.20%	66
Oportunidades de oración / comunidades	38.34%	74
RCIA	5.18%	10
Bautismo infantil	24.87%	48
Reconciliación y Primera Comunión.	32.12%	62
Confirmación	25.39%	49
Matrimonio	17.62%	34
Escuela Parroquial Sta. Luisa	5.18%	10
La comunidad	25.39%	49
Soy voluntario	14.51%	28
Ministerio Juvenil (grados 6-12)	4.66%	9
Otro (por favor especifique)	6.74%	13
	Answered	193
	Skipped	27



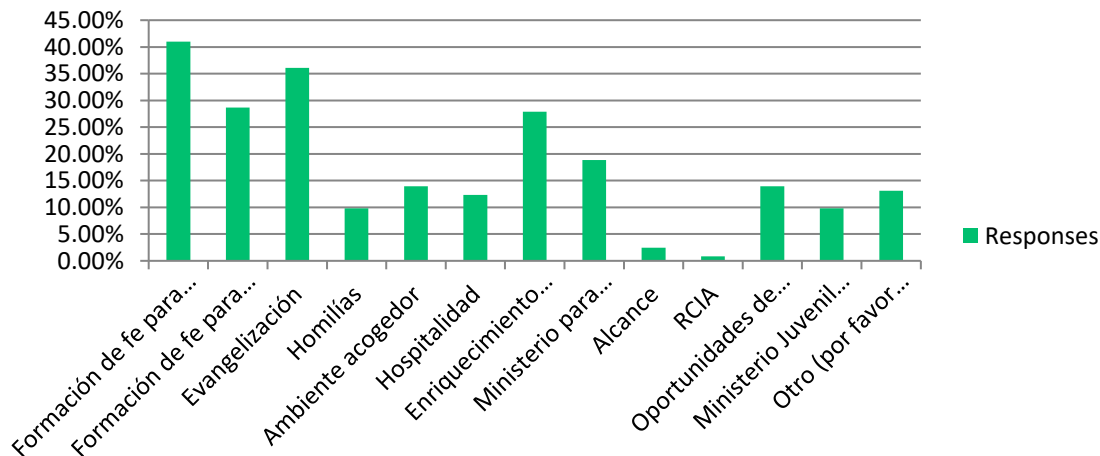
Profundizando

¿Qué considera que necesita atención o mejora en la parroquia de Sta. Luisa?

Seleccione todas las que correspondan.

Answer Choices	Responses	
Formación de fe para adultos	40.98%	50
Formación de fe para niños (grado K-5)	28.69%	35
Evangelización	36.07%	44
Homilias	9.84%	12
Ambiente acogedor	13.93%	17
Hospitalidad	12.30%	15
Enriquecimiento matrimonial	27.87%	34
Ministerio para familias con niños desde recién nacidos hasta los 3 años	18.85%	23
Alcance	2.46%	3
RCIA	0.82%	1
Oportunidades de voluntariado	13.93%	17
Ministerio Juvenil (grados 6-12)	9.84%	12
Otro (por favor especifique)	13.11%	16
	Answered	122
	Skipped	98

¿Qué considera que necesita atención o mejora en la parroquia de Sta. Luisa?
Seleccione todas las que correspondan.

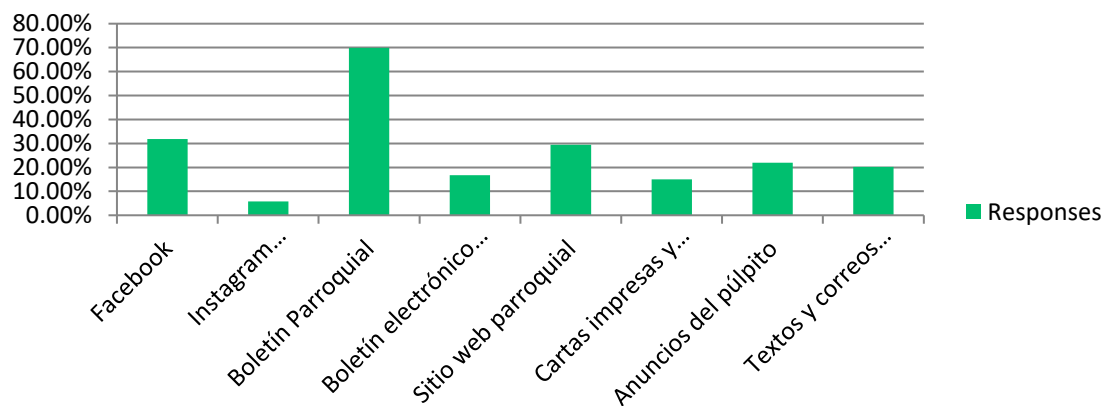


Profundizando

¿Cuál de las siguientes herramientas de comunicación que utilizamos es útil para usted? Seleccione todas las que correspondan.

Answer Choices	Responses	
Facebook	31.79%	55
Instagram (Ministerio de la Juventud solamente)	5.78%	10
Boletín Parroquial	69.94%	121
Boletín electrónico parroquial a través de Constant Contact	16.76%	29
Sitio web parroquial	29.48%	51
Cartas impresas y enviadas por correo.	15.03%	26
Anuncios del púlpito	21.97%	38
Textos y correos electrónicos a través de Flocknote	20.23%	35
	Answered	173
	Skipped	47

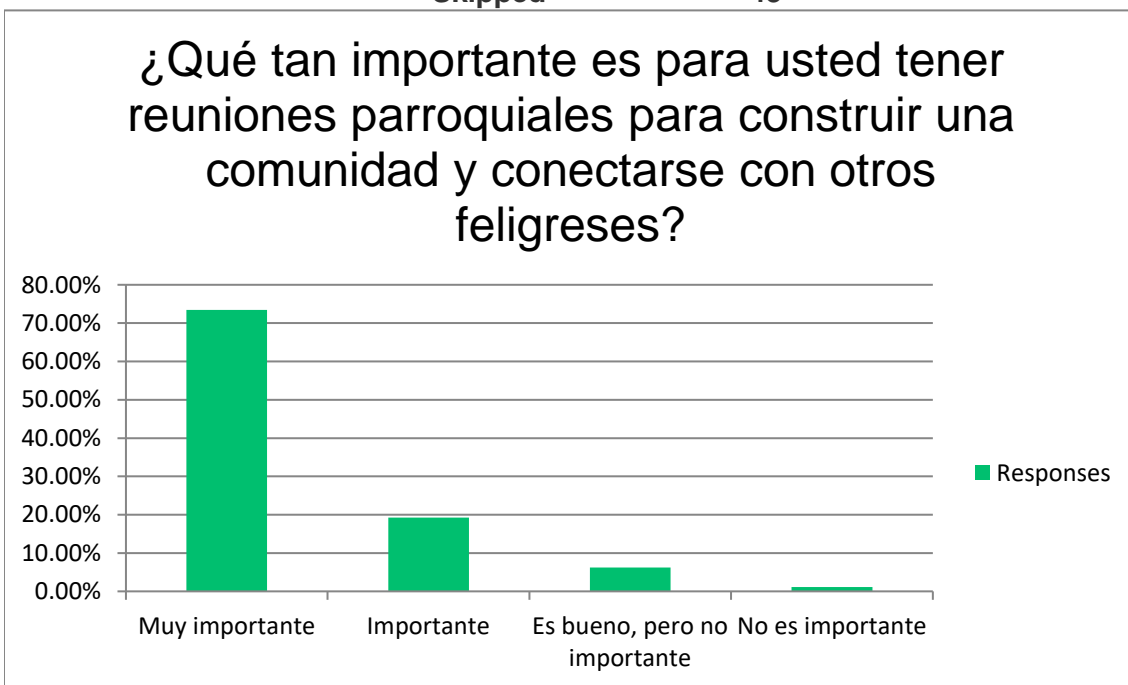
¿Cuál de las siguientes herramientas de comunicación que utilizamos es útil para usted? Seleccione todas las que correspondan.



Profundizando

¿Qué tan importante es para usted tener reuniones parroquiales para construir una comunidad y conectarse con otros feligreses?

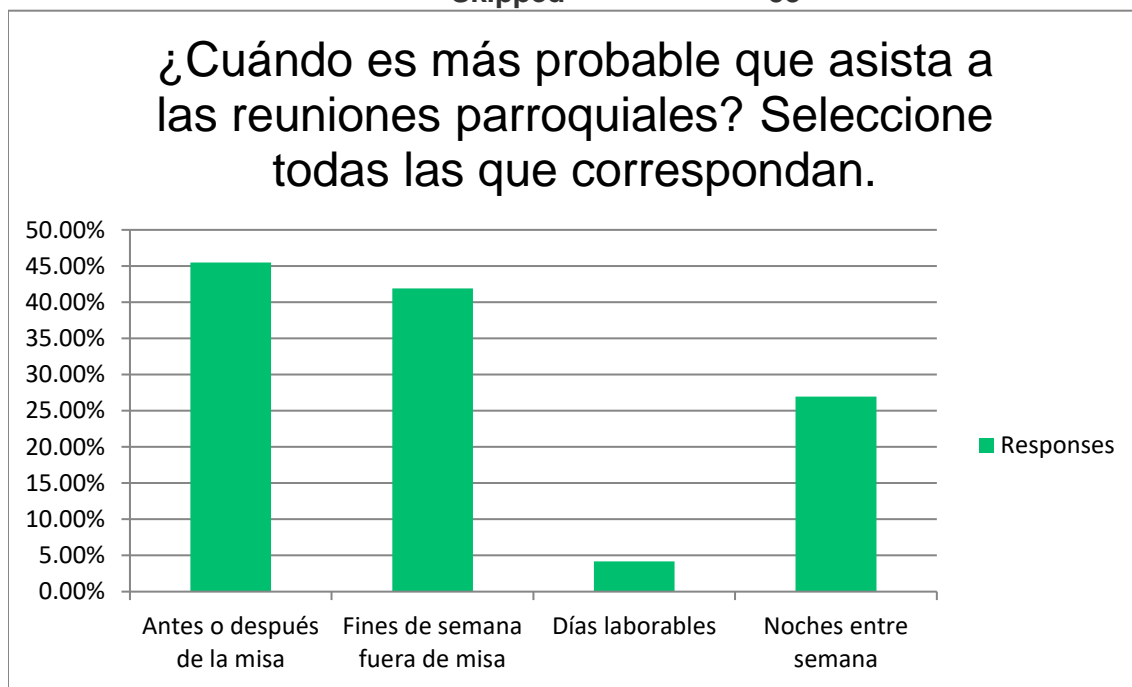
Answer Choices	Responses	
Muy importante	73.45%	130
Importante	19.21%	34
Es bueno, pero no importante	6.21%	11
No es importante	1.13%	2
	Answered	177
	Skipped	43



Profundizando

¿Cuándo es más probable que asista a las reuniones parroquiales? Seleccione todas las que correspondan.

Answer Choices	Responses	
Antes o después de la misa	45.51%	76
Fines de semana fuera de misa	41.92%	70
Días laborables	4.19%	7
Noches entre semana	26.95%	45
	Answered	167
	Skipped	53

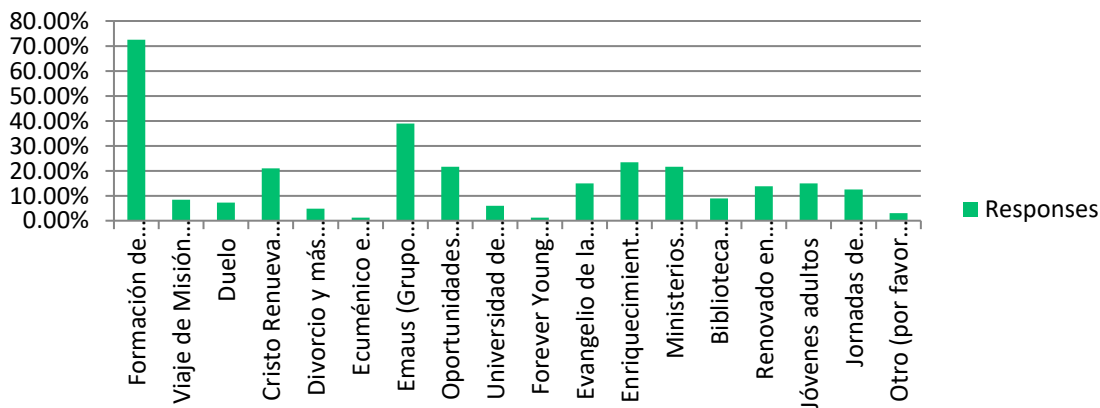


Profundizando

Por favor, identifique los ministerios que aparecen a continuación y que son importantes para usted. Seleccione todas las que correspondan.

Answer Choices	Responses	
Formación de la fe para adultos	72.46%	121
Viaje de Misión a Tijuana	8.38%	14
Duelo	7.19%	12
Cristo Renueva su Parroquia	20.96%	35
Divorcio y más allá	4.79%	8
Ecuménico e Interreligioso	1.20%	2
Emaus (Grupo de Oración en español)	38.92%	65
Oportunidades de adoración eucarística	21.56%	36
Universidad de la Paz Financiera	5.99%	10
Forever Young para Seniors	1.20%	2
Evangelio de la vida	14.97%	25
Enriquecimiento Matrimonial	23.35%	39
Ministerios para los pobres (por ejemplo, preocupaciones sociales, San Vicente de Paúl, etc.)	21.56%	36
Biblioteca Parroquial	8.98%	15
Renovado en Cristo (Grupo de Oración)	13.77%	23
Jóvenes adultos	14.97%	25
Jornadas de misiones para jóvenes	12.57%	21
Otro (por favor especifique)	2.99%	5
	Answered	167
	Skipped	53

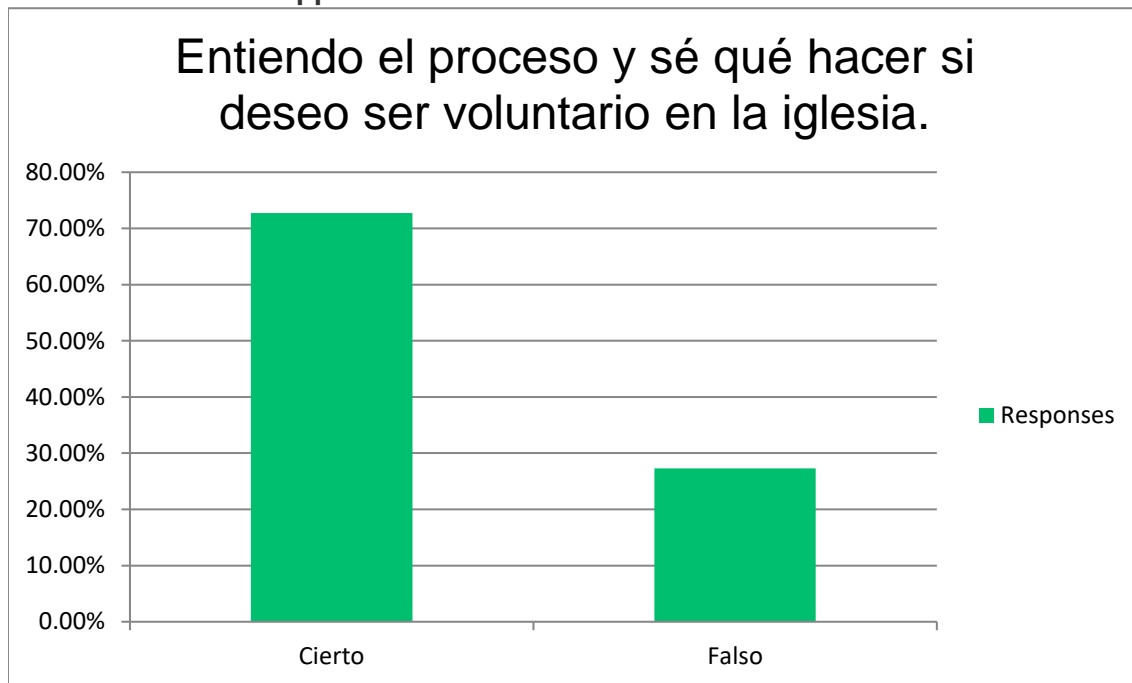
Por favor, identifique los ministerios que aparecen a continuación y que son importantes para usted. Seleccione todas las que correspondan.



Profundizando

Entiendo el proceso y sé qué hacer si deseo ser voluntario en la iglesia.

Answer Choices	Responses	
Cierto	72.73%	104
Falso	27.27%	39
	Answered	143
	Skipped	77



Profundizando

Actualmente estoy involucrado en uno o más ministerios en Sta. Luisa.

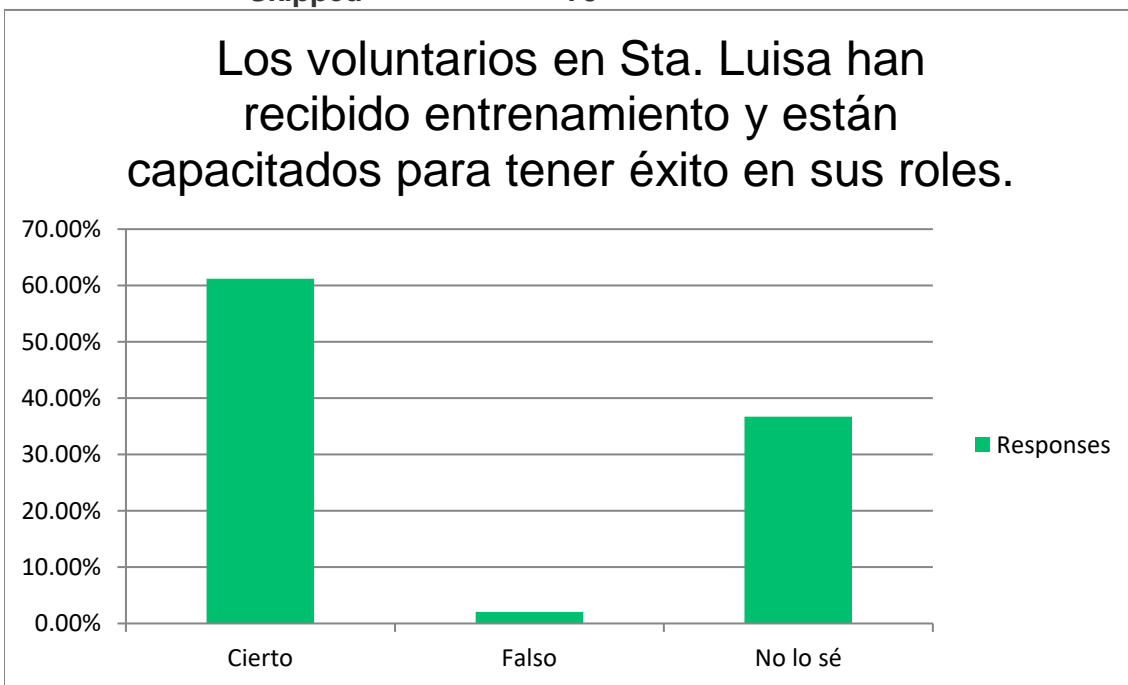
Answer Choices	Responses	
Cierto	50.00%	67
Falso	50.00%	67
Answered		134
Skipped		86



Profundizando

Los voluntarios en Sta. Luisa han recibido entrenamiento y están capacitados para tener éxito en sus roles.

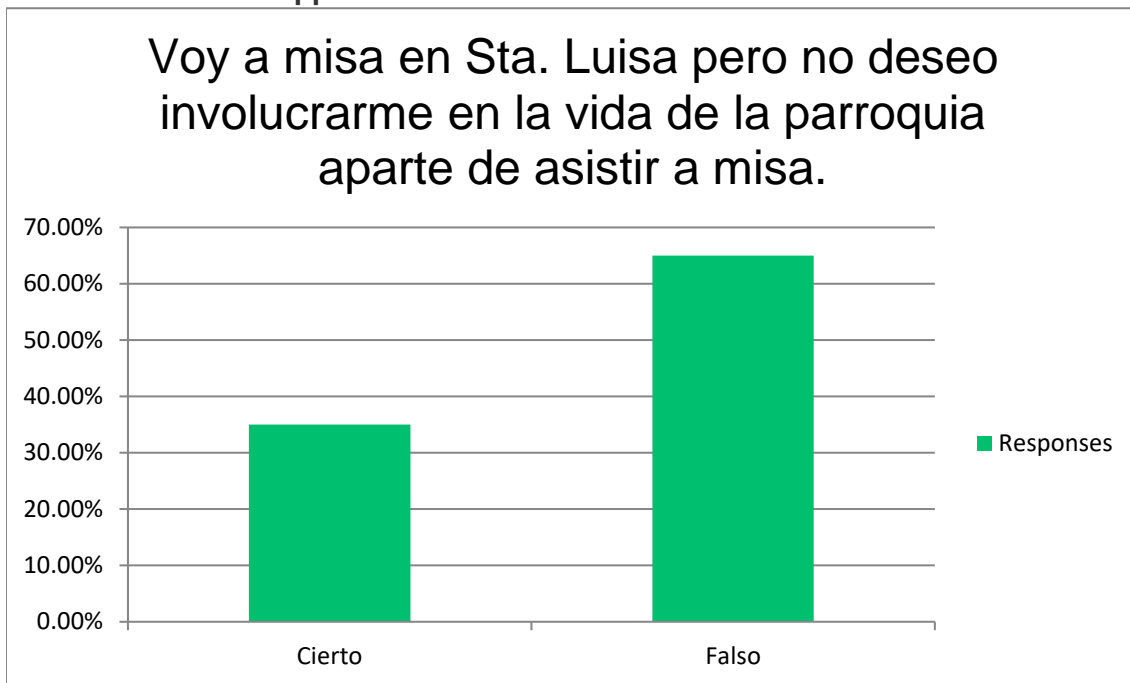
Answer Choices	Responses	
Cierto	61.22%	90
Falso	2.04%	3
No lo sé	36.73%	54
	Answered	147
	Skipped	73



Profundizando

Voy a misa en Sta. Luisa pero no deseo involucrarme en la vida de la parroquia aparte de asistir a misa.

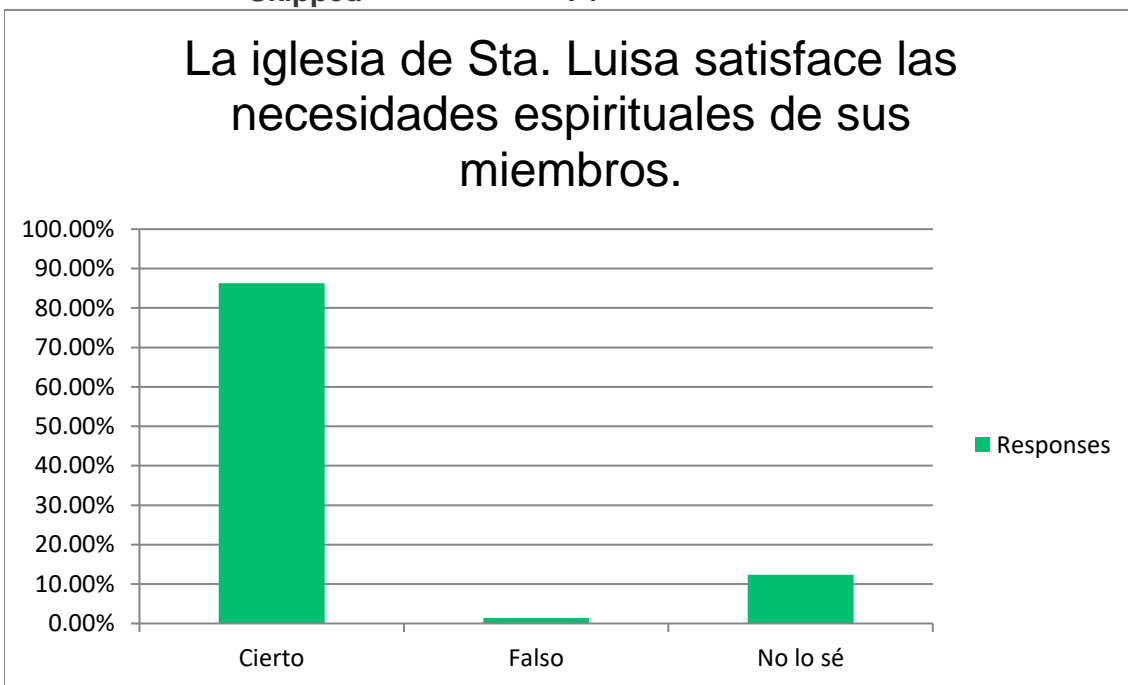
Answer Choices	Responses	
Cierto	35.00%	42
Falso	65.00%	78
Answered		120
Skipped		100



Profundizando

La iglesia de Sta. Luisa satisface las necesidades espirituales de sus miembros.

Answer Choices	Responses	
Cierto	86.30%	126
Falso	1.37%	2
No lo sé	12.33%	18
	Answered	146
	Skipped	74



Profundizando

Me brindan oportunidades para ayudarme a crecer en mi fe y servir.

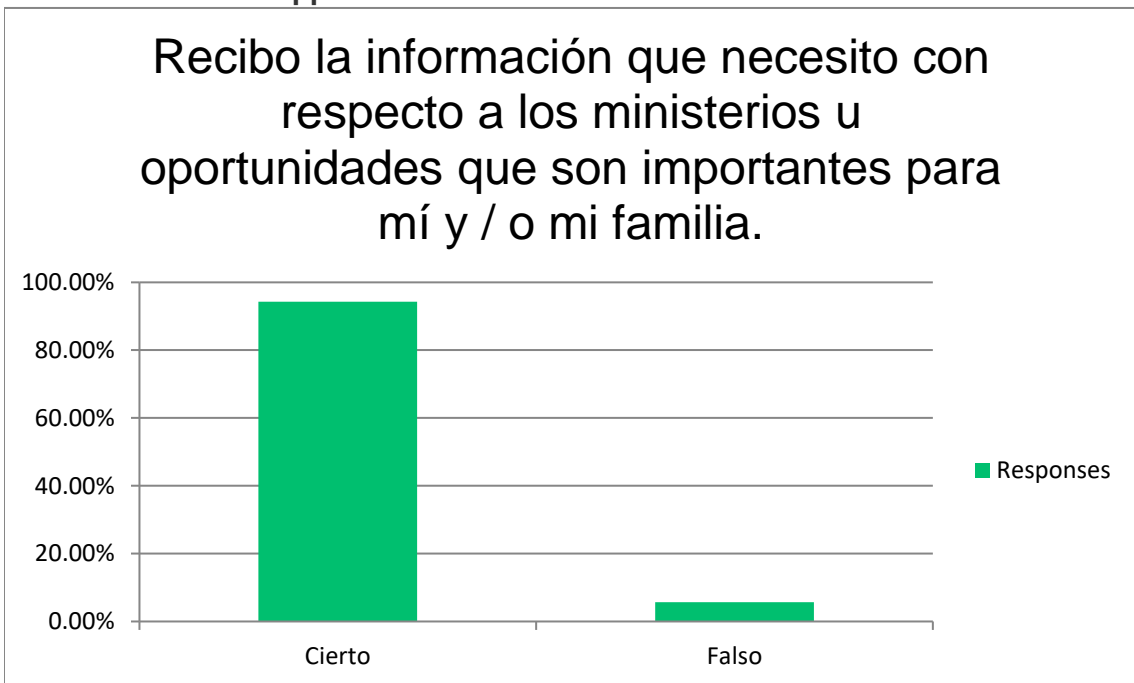
Answer Choices	Responses	
Cierto	98.66%	147
Falso	1.34%	2
	Answered	149
	Skipped	71



Profundizando

Recibo la información que necesito con respecto a los ministerios u oportunidades que son importantes para mí y / o mi familia.

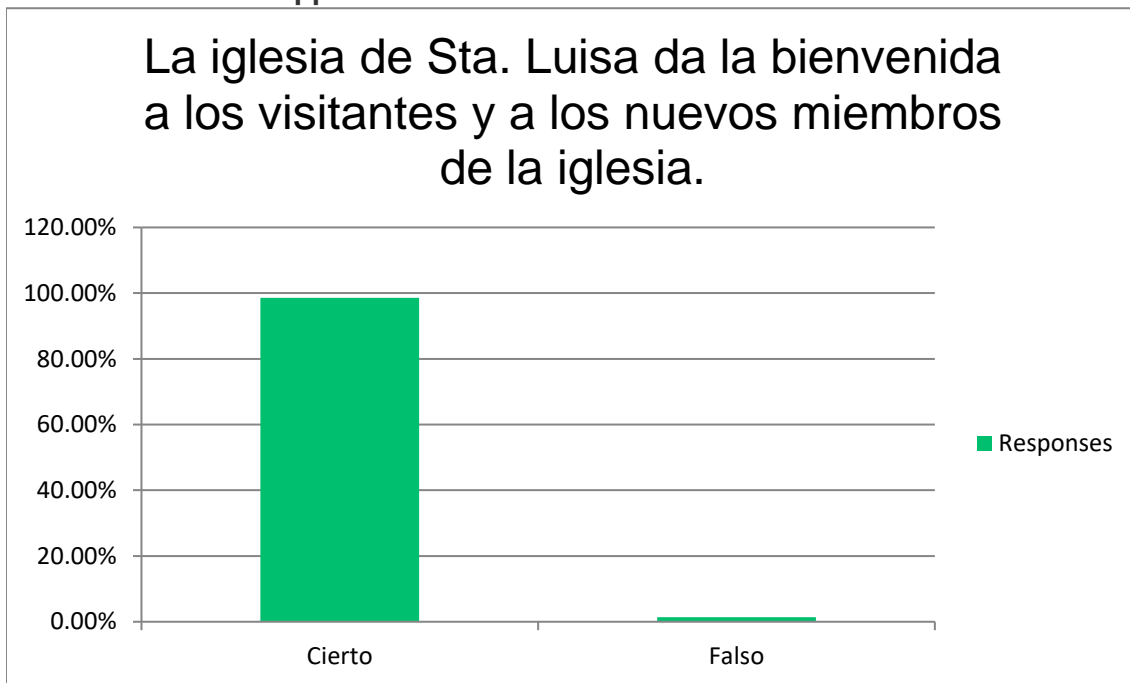
Answer Choices	Responses	
Cierto	94.33%	133
Falso	5.67%	8
Answered		141
Skipped		79



Profundizando

La iglesia de Sta. Luisa da la bienvenida a los visitantes y a los nuevos miembros de la iglesia.

Answer Choices	Responses	
Cierto	98.62%	143
Falso	1.38%	2
	Answered	145
	Skipped	75



Profundizando

Sé cuál es la misión de la iglesia de Sta. Luisa.

Answer Choices	Responses	
Cierto	80.71%	113
Falso	19.29%	27
Answered		140
Skipped		80



Profundizando

Creo que nuestra misión impulsa las decisiones en Sta. Luisa.

Answer Choices	Responses	
Cierto	77.93%	113
Falso	0.00%	0
No lo sé	22.07%	32
Answered		145
Skipped		75

