

Viva Morado

Unit 0 Lección 2




Padre Nuestro

- Padre Nuestro, que estás en el cielo
- Santificado sea tu nombre.
- Venga tu reino.
- Hagáse tu voluntad en la tierra como en el cielo.
- Danos hoy nuestro pan de cada día.
- Perdona nuestras ofensas, como también nosotros perdonamos a los que nos ofenden.
- No nos dejes caer en tentación y líbranos del mal. Amen.

Let's Review-- listen to the Alfabeto song. Follow along in your workbook or on the screen as we sing.

<https://youtu.be/vY010d7INsg>

 VIVA MORADO Unidad 0, Lección 1
El Alfabeto

A ah	B be	C ce	CH che
D de	E eh	F efe	G ge
H hache	I ee	J jota	K ka
L ele	LL elle	M eme	N ene

5

©2019 Viva Spanish!® Language Programs

 VIVA MORADO Unidad 0, Lección 1
El Alfabeto

Ñ eñe	O oh	P pe	Q cu
R ere	RR erre	S ese	T te
U oo	V ve	W doble ve	X equis
Y i griega	Z zeta		

6



El Alfabeto

A ah	B be	C ce	CH che
D de	E eh	F efe	G ge
H hache	I ee	J jota	K ka
L ele	LL elle	M eme	N ene

5

©2019 Viva Spanish!® Language Programs



El Alfabeto

Ñ eñe	O oh	P pe	Q cu
R ere	RR erre	S ese	T te
U oo	V ve	W doble ve	X equis
Y i griega	Z zeta		

6



El Alfabeto

Write the sound of the letter next to it below:

A	N
B	Ñ
C	O
CH	P
D	Q
E	R
F	RR
G	S
H	T
I	U
J	V
K	W
L	X
LL	Y
M	Z

What are the four letters that you don't see in the English alphabet?

Write out the sounds of the letters that spell your first name. Example: SAM Ese, Ah, Eme

Write out the sounds of the letters for these words:

HOLA _____

ADIÓS _____

AMIGO _____















8

©2019 Viva Spanish!® Language Programs

Look at what we learned from last time. How did you spell your name using the sounds?

¿Cómo te llamas tú?

Me llamo _____.

			
Muy bien	Así así	Muy mal	Triste
			
Fantástico/a	Enojado/a		
			
Hola	Adiós	Buenos días	Buenas tardes
			
Buenas noches	Por favor	Gracias	De nada

Turn to page 8 in your workbook or look here. Let's look at the first 8 pictures,
Las Emociones

¿Cómo estás?
Estoy = I am
Estoy _____.

Turn to page 10 or follow here

1. Let's discuss the meaning of each phrase
2. Repeat each phrase after me
3. Complete the comic and go over it together.

"¿Cómo te llamas tú?"	What is your name?
"Me llamo _____."	My name is _____.
"Mi nombre es _____."	My name is _____.
"Yo soy _____."	I am _____.
"¿Cómo se llama él/ella?"	What is his/her name?
"Se llama _____."	His/her name is _____.

Look at the pictures below and determine the appropriate responses.



Let's discuss page 11 together...



¿Cómo estás?

"¿Cómo estás?"	How are you?
"Estoy _____."	I am _____.
"¿Cómo está él?"	How is he?
"Él está _____."	He is _____.
"¿Cómo está ella?"	How is she?
"Ella está _____."	She is _____.

Read the following situations. Your friend asks you "¿Cómo estás?"

How would you respond?

Use the emotions from page 9, and remember to start your sentence with "Estoy..."

1. You woke up late. You tripped on your way to school. You forgot your homework.

¿Cómo estás? _____

2. You won a free pizza lunch at school. You got an A on your test. It's sunny outside.

¿Cómo estás? _____

3. Your dog is sick. He has to go to the vet and you miss him a lot!

¿Cómo estás? _____

4. Your little brother took your favorite toy without asking and accidentally broke it.

¿Cómo estás? _____