

Lección 4



**VIVA
ROJO**

¡Vamos a Cantar!

- Hola amigos
- Ya salió el sol
- Vamos a cantar y hablar en español
- ¿Cómo estás?
- Muy bien, gracias

¿Cómo estás?

This means “How are you?”

¿Cómo estás?

Make the faces with me!



Muy bien



Así así



Muy mal



Fantástico/a



Enojado/a



Triste

¡Vamos a cantar!

Señor Hodge ¿Cómo estás?

or

Viva CD #6 Las emociones

¿Cómo te llamas tú?

¿Cómo te llamas tú?




¡Vamos a escuchar a
“Me llamo” song!

Me llamo Señora/Señor_____.

¿Cómo te llamas tú?

Me llamo (say your name).

Los Saludos- Greetings



¡Vamos a cantar!

Buenos días song- Rockalingua

or

Viva CD #4 Buenos días

chico

chica

boy

girl

Raise your hand if you are a chico!

Lift your leg if you are a chica!

Boy

El chico

El amigo

El niño

Girl

La chica

La amiga

La niña


Repeat after me!

Los Mandatos- Commands

 <p>Párense.</p>	 <p>Siéntense.</p>	 <p>Corre.</p>	 <p>Camina.</p>
 <p>Marcha.</p>	 <p>Salta.</p>	 <p>Baila.</p>	

I will call out a mandato to ...

“Chicos” or “Chicas”




Boy

Chico

Amigo

Niño



Girl

Chica

Amiga

Niña

Workbook

page 5

Use a blue crayon to circle the “o” at the end of each boy word.

Use a pink crayon to circle the “a” at the end of each girl word.

La Tarea/Homework:

1. Workbook page 5. Color in the big O blue and the big A pink.
2. Go to www.tinyurl.com/vivaspanishk
Passcode: vivaspanishk
Watch the video:
Buenos días