

Viva Anaranjado

Unit 2 Lección 5



Vamos a orar- Padre Nuestro

- Padre Nuestro, que estás en el cielo
- Santificado sea tu nombre.
- Venga tu reino.
- Hagáse tu voluntad en la tierra como en el cielo.
- Danos hoy nuestro pan de cada día.
- Perdona nuestras ofensas, como también nosotros perdonamos a los que nos ofenden.
- No nos dejes caer en tentación y líbranos del mal. Amen.


Resumen: Vocabulario- La Familia pg. 53



La familia



El papá



La mamá



El hermano



La hermana



El bebé



El abuelo



La abuela

Vocabulario- La Familia- Page 53

El tío- Uncle

La tía- Aunt

El primo- Boy Cousin

La prima- Girl Cousin

La Mascota- Pet

Subject Pronouns tell you WHO the sentence is about!

Yo-I

Tú- you

Él-he

Ella-she

To Have

Yo tengo- I have

Tú tienes- you have

Él tiene- he has

Ella tiene- she has

Vocabulario-
Page 59



Yo tengo ___ años.



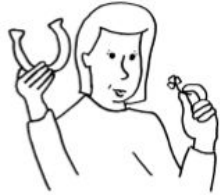
Yo tengo calor.



Yo tengo frío.



Yo tengo prisa.



Yo tengo suerte.



Yo tengo miedo.



Yo tengo dolor.



Yo tengo sueño.



Yo tengo hambre.



Yo tengo sed.

Resumen- ¿Cómo estás? Page 61



Muy bien



Así así



Muy mal



Triste



Fantástico/a



Enojado/a

In addition to asking someone “¿**Cómo estás?**” we can ask them if they are feeling something specific- “Are you hungry?” “Are you thirsty?”

To ask these questions, we are going to change “**Yo tengo**” to “**Tú tienes**”



Yo tengo suerte. – I am lucky.

Tú tienes suerte. – You are lucky.

¿Tú tienes suerte? - Are you lucky?



Think! How does the sentence change with question marks?

“¿Cómo está él?” How is he doing?

“¿Cómo está ella?” How is she doing?

We can use our new phrases to talk about others as well.

He is tired. — **Él tiene sueño.**

He is cold. — **Él tiene frío.**

She is in pain. — **Ella tiene dolor.**

She is thirsty. — **Ella tiene sed.**



Workbook Page 63- Lets do this together

Try it! "He is in a hurry." _____

"He is scared." _____

"He is in pain." _____

"She is hungry." _____

"She is tired." _____

"She is warm." _____

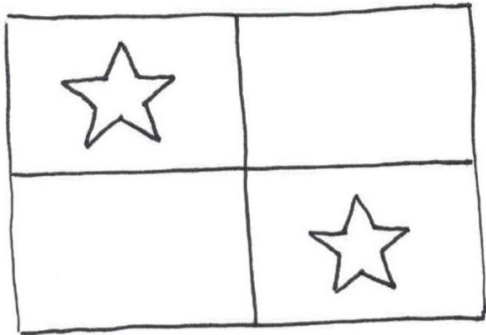
What do you think would happen if we added question marks to these phrases?

La Tarea- Homework



VIVA ANARANJADO Unidad 2, Lección 5

Panamá



Azul

Blanco

Azul

- Complete Workbook Page 64
- Study the Vocabulary on page 59
- Go to tinyurl.com/vanaranjado
 - Password: `vivaspanish4`
 - Watch the videos under the music tab:
 - Días y Meses
 - El Tiempo